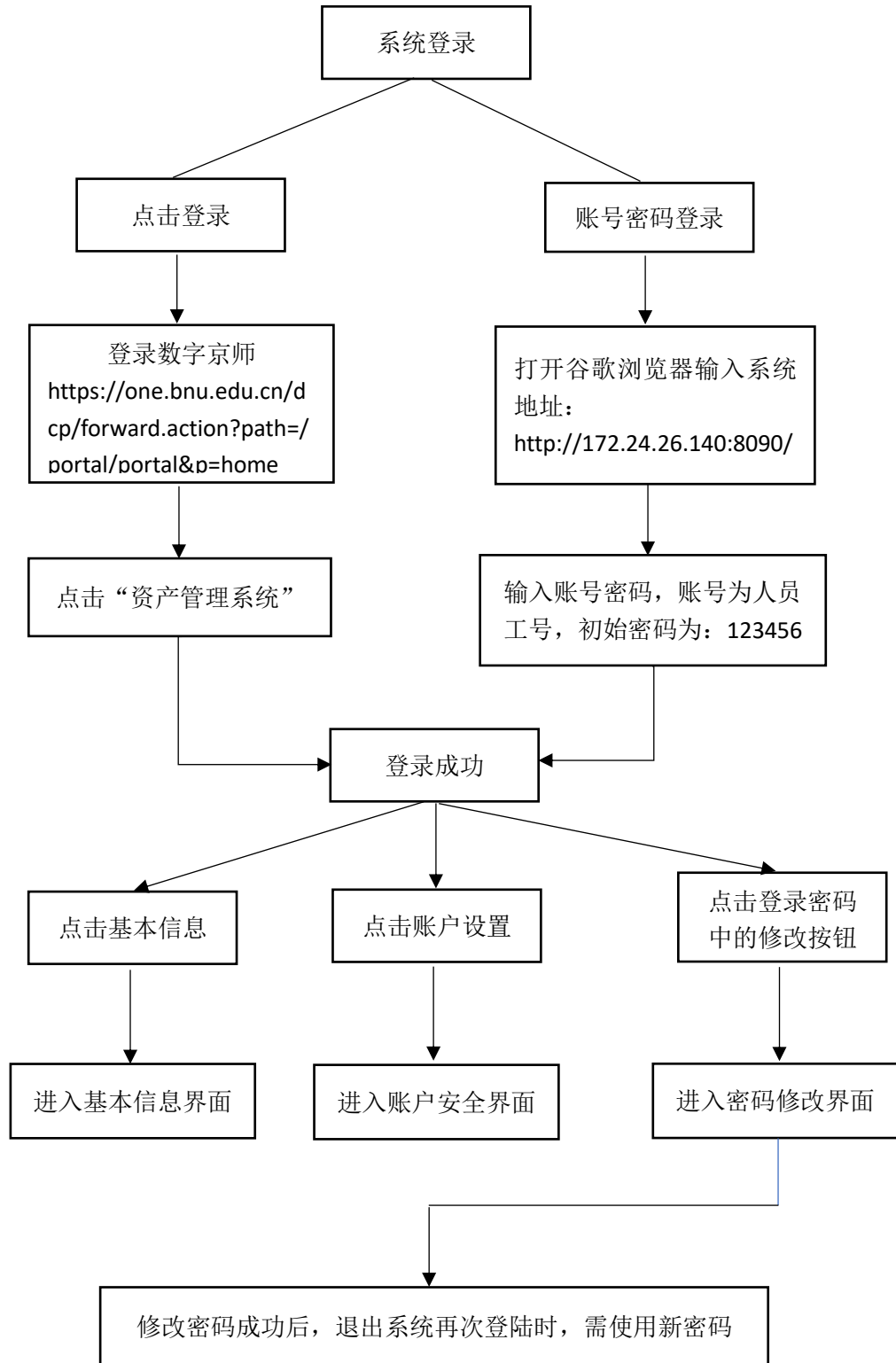


# 人工智能学院 智慧资产管理信息系统

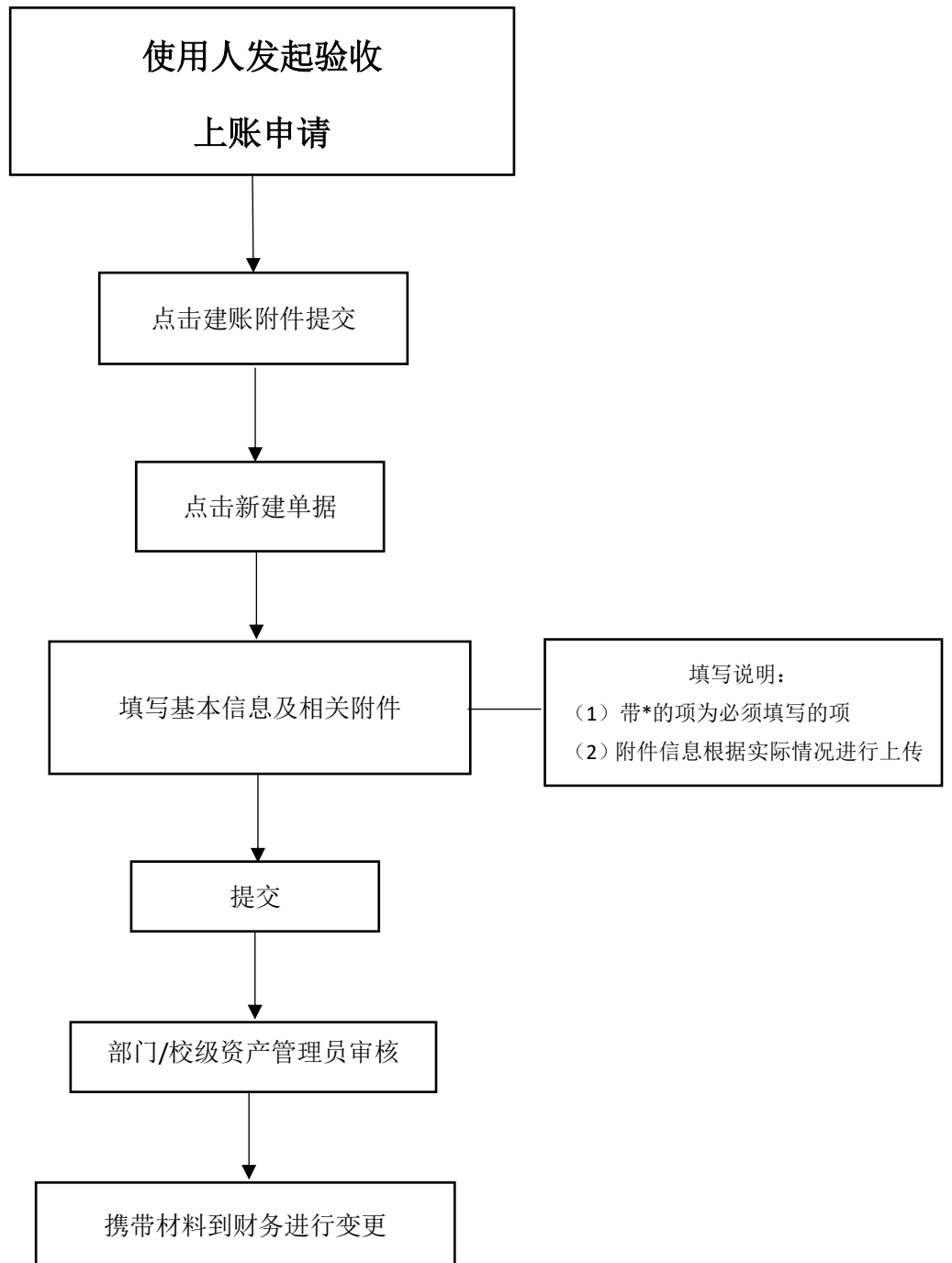
## 使用手册

2023年6月

# 系统登录和账户设置流程图



## 建账附件提交流程图



一般信息变动

↓  
点击信息变动

↓  
进入信息变动列表

列表各页签说明：

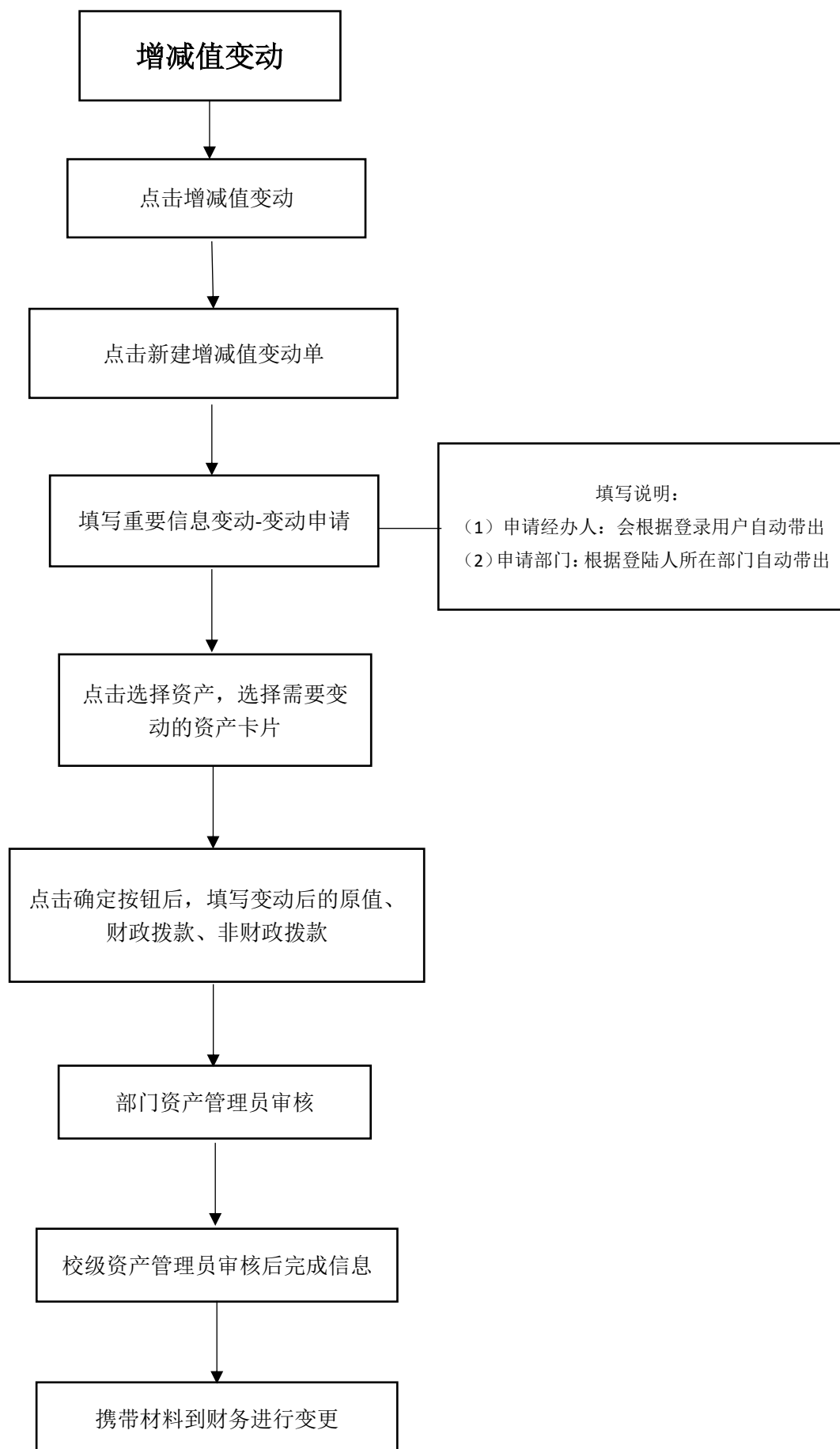
(1) 待提交：暂存的申请单在待提交页签展示，能进行编辑和删除操作

(2) 办理中：流程中的申请单在办理中页签展示

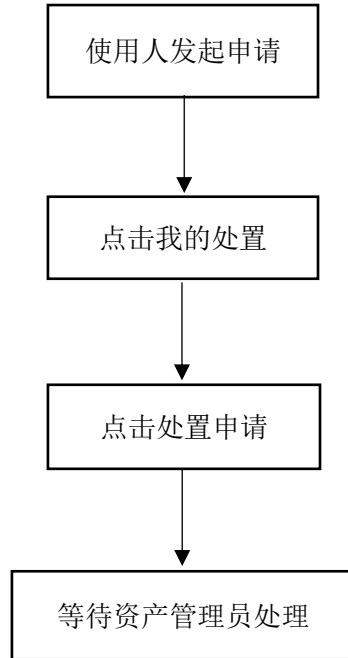
(3) 已完成：审批完成的、终止办理的申请单在已完成页签展示

(4) 在待提交状态下,点击删除、编辑进行删除或者编辑暂存的申请单

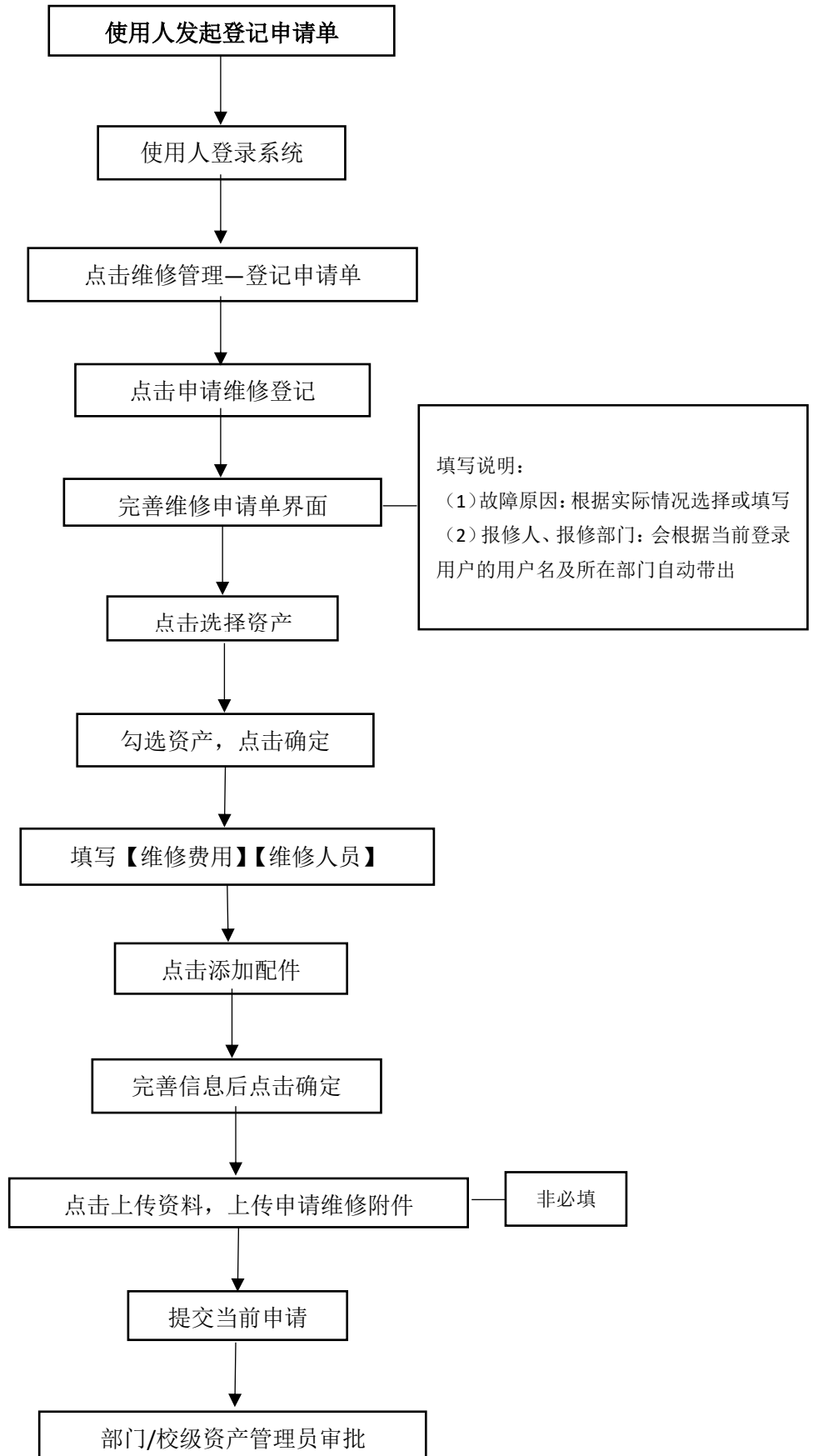
(5) 点击变动单号和详情,能够跳转到信息变动详情单



## 我的处置流程图



# 维修管理流程图



## 查看历史维修登记单列表

点击维修管理—登记申请单

查询单据

### 列表说明：

- (1) 待提交：展示的暂存的申请单，可进行编辑和删除操作
- (2) 办理中：展示的是已提交待审批的申请单，可查看详情
- (3) 已完成：展示的是已提交且审核、审批流程全部完成或者终止办理的申请单，可查看详情
- (4) 已驳回：已驳回的申请单在已驳回页签展示，能查看详情、重新办理、终止办理

### 使用说明：

- (1) 维修登记单号：对维修登记单据编号进行精确和模糊搜索
- (2) 高级查询：点击高级查询展开左侧高级查询条件，根据需要录入查询条件点击确定，进行查询，点击清空，清空当前查询条件
- (3) 添加过滤字段：点击添加过滤字段，展开上方查询条件项，对高级查询条件进行调整；点击恢复默认，恢复高级查询条件至默认状态
- (4) 保存为查询方案：填写高级查询条件后，点击保存为查询方案，完善方案名称，即保存成功
- (5) 查询方案：点击查询方案即展示所有已保存查询方案，点击方案名称，即直接进行查询，点击方案后×号，即删除该方案。